



ФЕДЕРАЛЬНАЯ СЛУЖБА
ГОСУДАРСТВЕННОЙ СТАТИСТИКИ

О финансовом состоянии организаций Тамбовской области



за январь 2022 года



ФЕДЕРАЛЬНАЯ СЛУЖБА
ГОСУДАРСТВЕННОЙ СТАТИСТИКИ

О ФИНАНСОВОМ СОСТОЯНИИ ОРГАНИЗАЦИЙ

Тамбовской области

за январь 2022 года

- 03 САЛЬДИРОВАННЫЙ ФИНАНСОВЫЙ РЕЗУЛЬТАТ
- 05 ПРИБЫЛЬ ОРГАНИЗАЦИЙ
- 06 УБЫТОК ОРГАНИЗАЦИЙ
- 07 ФИНАНСОВЫЕ РЕЗУЛЬТАТЫ ДЕЯТЕЛЬНОСТИ ОРГАНИЗАЦИЙ
- 08 ДОЛЯ ОРГАНИЗАЦИЙ ПОЛУЧИВШИХ ПРИБЫЛЬ/УБЫТОК
- 10 КРЕДИТОРСКАЯ И ДЕБИТОРСКАЯ ЗАДОЛЖЕННОСТЬ ОРГАНИЗАЦИЙ

* Ежемесячные данные оперативной статистики





САЛЬДИРОВАННЫЙ ФИНАНСОВЫЙ РЕЗУЛЬТАТ

ЯНВАРЬ 2022 Г., В % К СООТВЕТСТВУЮЩЕМУ ПЕРИОДУ ПРЕДЫДУЩЕГО ГОДА

2022 ГОД

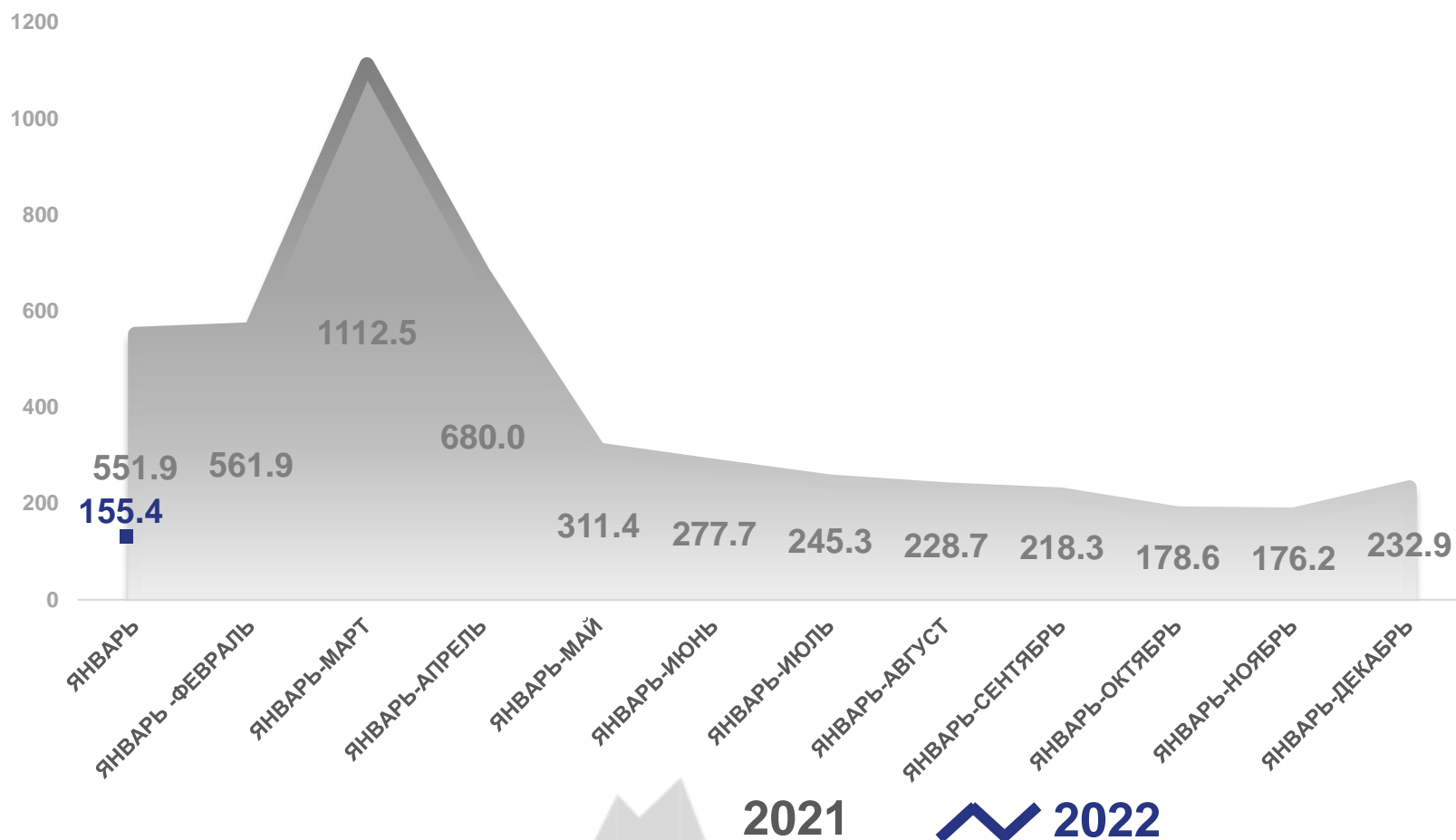
ЯНВАРЬ

4 297,5

МЛН. РУБ.

155,4%

В % К ЯНВАРЮ 2021 ГОДА



ПРИБЫЛЬ - УБЫТОК = САЛЬДИРОВАННЫЙ ФИНАНСОВЫЙ РЕЗУЛЬТАТ



САЛЬДИРОВАННЫЙ ФИНАНСОВЫЙ РЕЗУЛЬТАТ

ЯНВАРЬ 2022 Г., МЛН. РУБ.



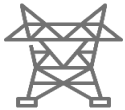
3 002,5

Сельское, лесное хозяйство, охота,
рыболовство и рыбоводство



1 217,7

Обрабатывающие производства



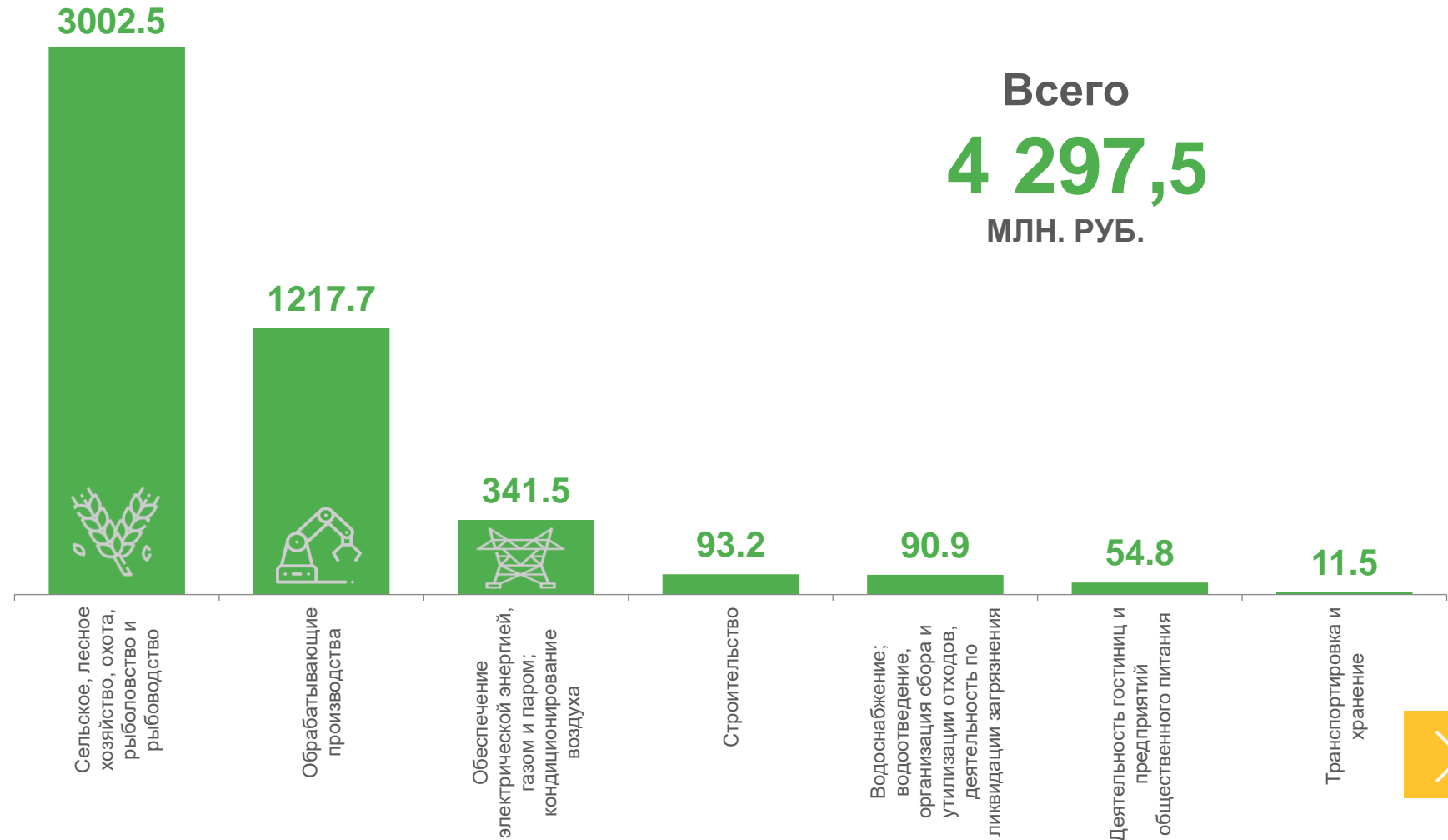
341,5

Обеспечение электрической энергией,
газом и паром; кондиционирование воздуха



93,2

Строительство



Всего
4 297,5
МЛН. РУБ.





ПРИБЫЛЬ ОРГАНИЗАЦИЙ

ЯНВАРЬ 2022 Г., МЛН. РУБ.



3 380,2

Сельское, лесное хозяйство, охота,
рыболовство и рыбоводство



1 383,7

Обрабатывающие производства



264,7

Торговля оптовая и розничная; ремонт
автотранспортных средств и мотоциклов



102,2

Строительство

3380.2

1383.7

264.7

102.2

4.4

2.1

Сельское, лесное
хозяйство, охота,
рыболовство и
рыбоводство

Обрабатывающие
производства

Торговля оптовая и
розничная; ремонт
автотранспортных средств
и мотоциклов

Строительство

Деятельность по
операциям с недвижимым
имуществом

Образование

Всего
5 659,4
МЛН. РУБ.





УБЫТОК ОРГАНИЗАЦИЙ

ЯНВАРЬ 2022 Г., МЛН. РУБ.



639,5

Торговля оптовая и розничная; ремонт автотранспортных средств и мотоциклов



377,8

Сельское, лесное хозяйство, охота, рыболовство и рыбоводство



166,0

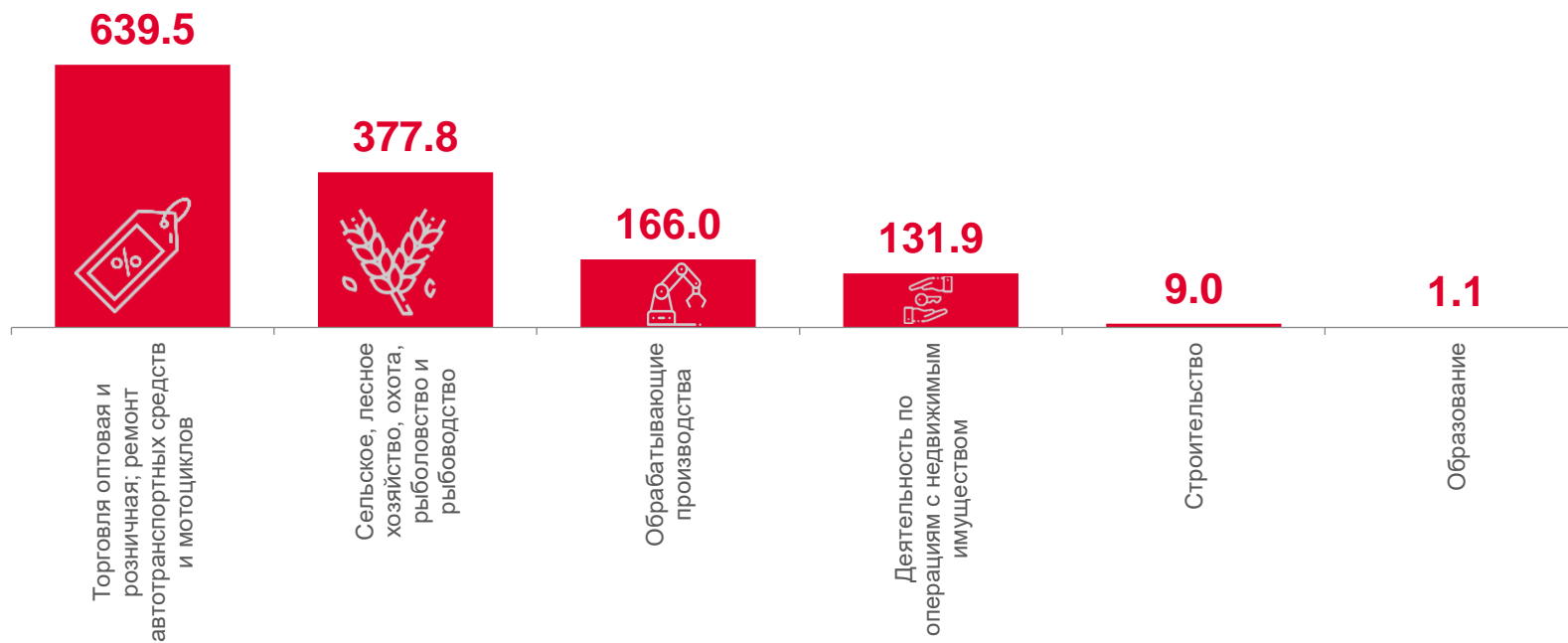
Обрабатывающие производства



131,9

Деятельность по операциям с недвижимым имуществом

Всего
1 361,9
МЛН. РУБ.





ФИНАНСОВЫЕ РЕЗУЛЬТАТЫ ДЕЯТЕЛЬНОСТИ ОРГАНИЗАЦИЙ

ЯНВАРЬ 2022 ГОДА, В % К СООТВЕТСТВУЮЩЕМУ ПЕРИОДУ ПРЕДЫДУЩЕГО ГОДА





ДОЛЯ ПРИБЫЛЬНЫХ ОРГАНИЗАЦИЙ

ЯНВАРЬ 2022 ГОДА, %

70,2 % по Тамбовской области в целом



87,5 %

Обеспечение электрической энергией, газом и паром; кондиционирование воздуха



84,1%

Сельское, лесное хозяйство, охота, рыболовство и рыбоводство



80,0%

Деятельность профессиональная научная и техническая



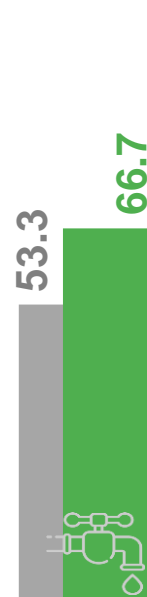
76,7%

Торговля оптовая и розничная; ремонт автотранспортных средств и мотоциклов



75,0%

Строительство



■ Январь 2021 г.

■ Январь 2022 г.



ДОЛЯ УБЫТОЧНЫХ ОРГАНИЗАЦИЙ

ЯНВАРЬ 2022 ГОДА, %

29,8 % по Тамбовской области в целом



66,7%

Транспортировка и хранение



53,8%

Деятельность по операциям с недвижимым имуществом



50,0%

Деятельность в области здравоохранения и социальных услуг



40,0%

Деятельность в области информации и связи



37,5%

Деятельность административная и сопутствующие дополнительные услуги





КРЕДИТОРСКАЯ И ДЕБИТОРСКАЯ ЗАДОЛЖЕННОСТЬ

ПО ВИДАМ ЭКОНОМИЧЕСКОЙ ДЕЯТЕЛЬНОСТИ НА 1 ФЕВРАЛЯ 2022 ГОДА, МЛН. РУБ.



КРЕДИТОРСКАЯ ЗАДОЛЖЕННОСТЬ



ДЕБИТОРСКАЯ ЗАДОЛЖЕННОСТЬ

